



ホームページ ご利用ガイド

(2024.3.27)

はじめに

法人アカウントと個人アカウント

P2

個人アカウントの登録

1. 法人アカウントにログイン
2. 個人アカウントの登録方法
3. 個人アカウント情報の登録

P3-7

☆ アカウント別利用可能コンテンツ

月例会・研修会・その他会合の申込み

1. 個人アカウントにログイン
2. セミナーの選択
3. 申込情報の登録
4. セミナーの視聴

P8-12

よくある質問

P13

はじめに

経営法友会ホームページの利用にあたり、2種類のアカウントを使います。
まずは法人アカウントでログインし（①）、個人アカウント（②）をご登録
してください。

① 法人アカウント

ご担当者宛に事前にお送りしたユーザーID・パスワードでログインする法人のアカウントです。

個人アカウントの登録や法人情報の変更のために必要となります。

ユーザーIDとパスワード
は、2022年7月8日に郵送、
7月13日にメールでご案内
しています。

② 個人アカウント

ご自身で利用するアカウントです。

月例会、研修会、その他会合の申込み等のために登録が必要です。

個人アカウントの登録

1

法人アカウントにログイン

経営法友会
The Association of Corporate Legal Departments

HP利用方法 > お問い合わせ > カートの中を見る

事業紹介 月例会 研修会 その他会合 刊行物 **ログイン** —クリック

お知らせ 一覧はこちら >

2022年07月09日 その他 ホームページご利用ガイド

2022年07月08日 その他 経営法友会のサイトリニューアルのお知らせ

07:10 経営法友会

入会案内 > ログイン >

PICK UP

NEW

TTPリニューアル 2022年07月09日

ホームページ利用ガイド

経営法友会
The Association of Corporate Legal Departments

HP利用方法 > お問い合わせ > カートの中を見る

事業紹介 月例会 研修会 その他会合 刊行物 ログイン

TOP > ログイン

会員ログイン

法人アカウントでログイン > —クリック

個人アカウントでログイン >

入会を希望される方は入会案内をご覧ください。

経営法友会
The Association of Corporate Legal Departments

HP利用方法 > お問い合わせ > カートの中を見る

事業紹介 月例会 研修会 その他会合 刊行物 ログイン

TOP > 法人アカウントログイン

法人アカウントログイン

IDとパスワードを入力してください。

ID

パスワード

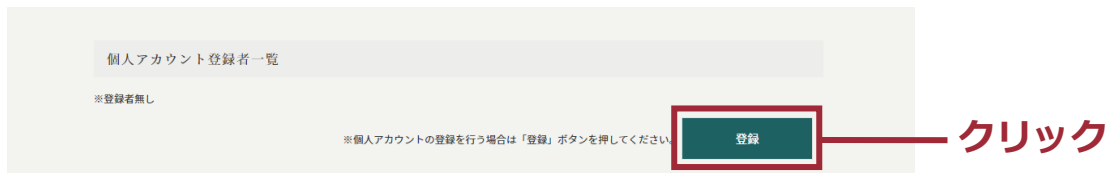
ログイン > —クリック

IDを忘れた方は事務局にお問い合わせください。
パスワードを忘れた方は[こちらから](#)パスワードの再設定を行ってください。

あらかじめお送りしたユーザーIDとパスワードを入力してください。

2

個人アカウントの登録方法



「こちらから登録」

個人アカウント登録のための情報をご本人が直接入力する場合は、こちらから移動することができます。

◆ もう一つの登録方法「登録URLを送信」はP6を参照

個人アカウントの登録

③ 個人アカウント情報の登録

「こちらから登録」

必須情報を入力します。

入力内容が表示されます。

ここで仮登録が完了します。
メールアドレスに新規パスワード
設定用のURLが送信されます。

設定用のURLからパスワードを設定すると、登録完了です！

※個人アカウントにログインする場合は、一度法人ページからログアウトして、再度個人アカウントでログインしてください。

個人アカウントの登録

◆ 「登録URLを送信」

登録が必要な方に対して、登録フォームを通知する方法があります。メールアドレスを入力し、「登録URLを送信」をクリックすると、その方に個人アカウント登録用のURLが送信されます。

個人アカウント登録者一覧

※登録者無し

※個人アカウントの登録を行う場合は「登録」ボタンを押してください

登録

取消

メールアドレスを入力

登録URLを送信 — クリック

こちらから登録

- 個人アカウントのメールアドレスは、法人アカウントのメールアドレスと同じドメインのものをご登録してください。
- 「登録URLを送信」を押すと、枠内に入力したメールアドレスに個人アカウント登録のためのURLを送信します。
- 「こちらから登録」を押すと、個人アカウントを直接登録できるページに移動します。

複数名メールアドレスを追加して入力する場合、「登録」をもう一度クリックすると、入力欄が追加されます。

TOP > 個人アカウント 新規登録依頼

個人アカウント 新規登録依頼

個人アカウント登録依頼

1人目のアドレス:hoyukai@shojihomu.or.jp

メール内に記載するコメント

メールに記入するコメントを入力

上記のアドレスに送信する > — クリック



メール記載の登録URLにアクセスし、個人アカウントを登録します。

☆アカウント別利用可能コンテンツ

法人アカウントと個人アカウントでは、以下の機能の違いがあります。

	個人アカウントの登録	月例会・研修会、その他会合の申込み	法人情報の変更／請求先の変更	経営法友会レポートの閲覧	月例会のアーカイブ動画の視聴	書籍の購入
法人アカウント	●		●	●	●	●
個人アカウント		●		●	●	●

など

法人アカウント

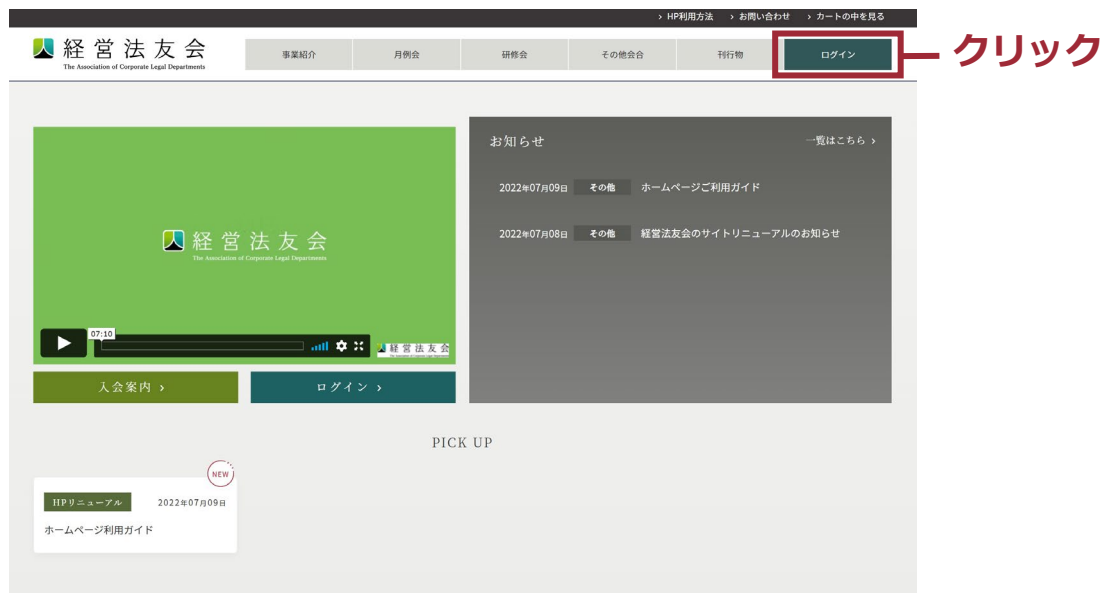
※現在は経営法友会レポートの閲覧も可能です。

個人アカウント

➡ P8で月例会・研修会・その他会合の申込みを説明します。

1

個人アカウントにログイン



2

セミナーの選択

経営法友会 The Association of Corporate Legal Departments

事業紹介 月例会 研修会 その他会合 刊行物 個人ページ

TOP > 個人ページ

法友 太郎 様 個人ページトップ

※パスワードを変更する方は[こちらから](#)

本人情報

氏名 法友 太郎 所属部署 法務部 [情報変更](#)

[申込みセミナー](#) [受講履歴](#) [アーカイブ動画](#)

[募集中のセミナーはこちらから](#) **をクリック**

22年度 開催予定 研修一覧

全て

月例会

研修会

研究会

懇談会

その他

研修会-基礎強化講座 申込期限 2022年10月14日
2022年08月31日 ~ 2022年10月31日
基礎強化講座 (会社法)

研修会-ゼミナール 申込期限 2022年07月27日
2022年08月03日 ~ 2022年10月28日
ゼミナール講座 (独占禁止法)

懇談会-会員懇談会 申込期限 2022年07月13日
2022年07月29日
月例会企画「法務担当者のためのブックナビゲーション(仮)」を検討する会員懇談会!

をクリック

経営法友会 The Association of Corporate Legal Departments

事業紹介 月例会 研修会 その他会合 刊行物 個人ページ

TOP > セミナー一覧 > セミナー詳細

ゼミナール講座 [独占禁止法] 【ハイブリッド】

[申し込み](#) **をクリック**

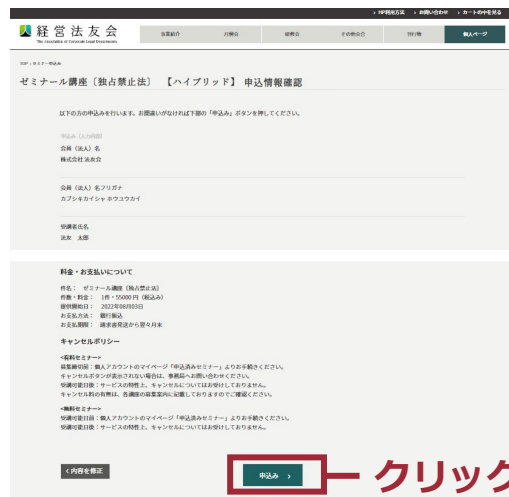
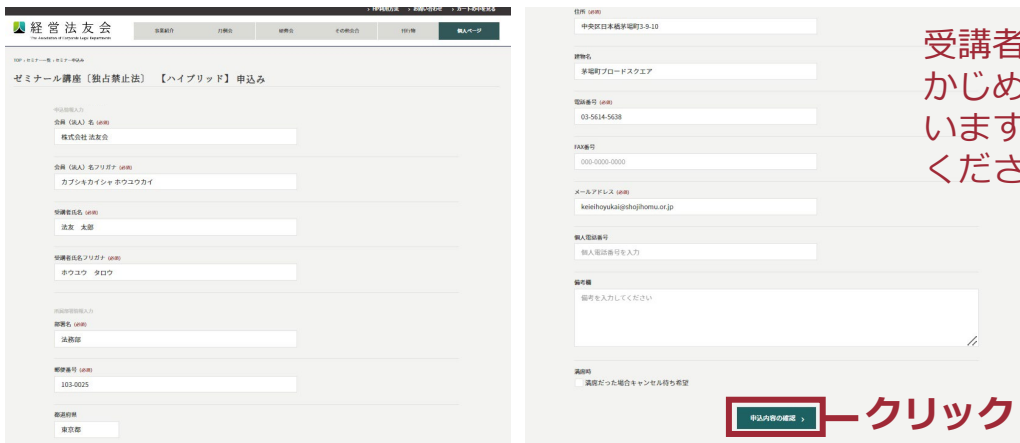
タイトル	ゼミナール講座 (独占禁止法)
開催日程	2022年08月03日 ~ 2022年10月28日
申込定員	16
申込締切	2022年07月27日
開催場所	第1~4講は、会場・ZOOMで開催します。 グループ検討は、ZOOMで実施していただきます。 【ZOOM URL】は2022年7月27日(水)14時までにお送りいたします。
開催趣旨	本講座は、当会研修プログラム「基礎知識総合講座(国内編)(旧 法務担当者基本知識講座)」、「基礎強化講座独占禁止法(旧 能力強化講座)」修了者またはそれに準ずる経験・知識を有する、実務経験

3

申込情報の登録



◆ 「受講を案内」はP11を参照



クリック後、申込完了メールが送信されます。

◆「受講を案内」

セミナー情報を指定した方にお知らせすることができます。

1000 > セミナー一覧 > セミナー申込み

基礎強化講座〔会社法〕 【ハイブリッド】 申込み

申込み

※自社の方にお知らせする場合は「受講を案内」ボタンを押してください。
表示された入力欄に案内先のメールアドレスを入力してください。

受講を案内 — クリック

※自社の方に受講を案内する場合は「受講を案内」ボタンを押してください。
表示された入力欄に案内先のメールアドレスを入力してください。

受講を案内 — 複数名メールアドレスを追加して入力する場合、「受講を案内」をもう一度クリックすると、入力欄が追加されます。

取消

メールアドレスを入力

案内URLを送信 — クリック



入力したメールアドレスにセミナー詳細のリンクアドレスが送られます。

※メールを受け取った方も個人アカウントの登録がなければ申し込むことができません。

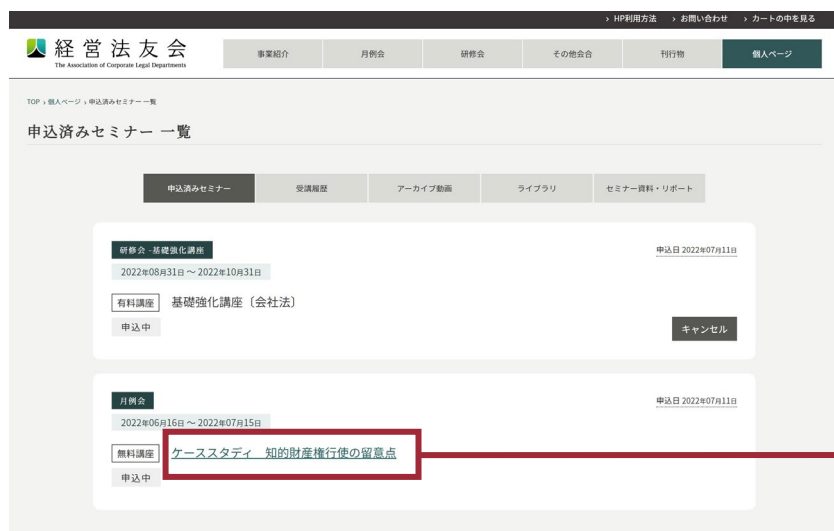
4

セミナーの視聴

個人アカウントにログイン



クリック



動画が視聴できるものは、リンクが表示されます。

クリック



こちらから資料をPDFで開くことができます。

クリック

よくある質問

■アカウントについて

ID・パスワードが分からない。

アカウントは**2種類**あり、それぞれID・パスワードが異なります。
パスワードを忘れた場合は、それぞれのログイン画面で再設定を行うことができます。
IDについては事務局へお問い合わせください。

<法人アカウント>

初期設定されたID・パスワードは事務局からご担当者にお送りしています。

※まずはご担当者にご確認ください。

<個人アカウント>

ID・パスワードはご自身が登録したメールアドレスと文字列です。

■月例会、研修会、その他会合（研究会、懇談会等）について

メールでセミナーの受講案内が来たが、申込方法が分からない。

P8からの手順に沿ってお申し込みください。なお、セミナーは個人アカウントからのお申し込みとなります。個人アカウントが登録されていない場合は、お申し込みできません（登録方法はP3）。

申し込んだセミナーはキャンセルできるのか。

個人ページ、「申込済みのセミナー」からキャンセルができます。キャンセルボタンが表示されない場合は、事務局にお問い合わせください。

セミナー資料はダウンロードできるのか。

動画の視聴ページからPDFをダウンロードすることができます（詳細はP12）。

ダウンロードができるのは視聴期間内となります。

よくある質問

■インフォメールについて

インフォメールとは何か。

当会からのお知らせや新規会合の募集開始などを、

「経営法友会インフォメールNo.〇〇」として下記アドレス宛に配信しています。

- ・ご担当者宛 ➡ 法人アカウントに登録されているメールアドレス
- ・ご希望者宛 ➡ 個人アカウントの経営法友会事務局からのお知らせの【受取り希望】にチェックがある方のメールアドレス

なお、以前ご希望者に配信していたインフォメール（「経営法友会インフォメールNo.〇〇」）は、2023年1月から配信形式が切り替わっています。

引き続き受信希望の方は、「個人アカウント」をご登録いただき【受取り希望】のチェックをお願いします。

経営法友会事務局お問い合わせフォーム

<https://www.keieihoyukai.jp/inquiry/index>

